

# Kia EV3

Ceník



Movement that inspires

# ZCELA NOVÁ EV3

Platnost od: 1.10. - 31.10.2024



## AKTUÁLNÍ AKCE



### ZCELA NOVÁ Kia EV3

S kombinovaným dojezdem  
až 605 km.



### NABÍDKA EXCLUSIVE \*\*

Dobíjecí kabel, Kia Charge s  
bonusem 6 440 Kč,  
servis na 2 roky zdarma,  
financování od 3,99% p. a.



### ASISTENČNÍ SLUŽBA KIA

Zdarma asistenční služba Kia  
po dobu 7 let v rámci EU.



### 7 LET ZÁRUKA NA CELÝ VŮZ

Bezkonkurenční tovární záruka 7 let  
nebo 150 000 km, první 3 roky bez  
omezení kilometrů.

## SPECIFIKACE

## CENÍKOVÁ CENA

SPECIFIKACE	CENÍKOVÁ CENA
<b>Air</b>	
Synchronní AC elektromotor, 58,3 kWh, pohon předních kol, 204 k / 150 kW	899 980
Synchronní AC elektromotor, 81,4 kWh, pohon předních kol, 204 k / 150 kW	1 024 980
<b>Earth</b>	
Synchronní AC elektromotor, 58,3 kWh, pohon předních kol, 204 k / 150 kW	969 980
Synchronní AC elektromotor, 81,4 kWh, pohon předních kol, 204 k / 150 kW	1 094 980
<b>GT-Line</b>	
Synchronní AC elektromotor, 81,4 kWh, pohon předních kol, 204 k / 150 kW	1 249 980

\*\*Nabídka EXCLUSIVE zahrnuje dobíjecí kabel Type 2 v hodnotě 16 047 Kč vč DPH, Kia Charge dobíjecí kartu s bonusem 5 000 Kč na dobíjení a předplacený tarif Kia Charge Plus na 12 měsíců v hodnotě 1 440 Kč vč. DPH, první pravidelnou prohlídku dle rozpisu výrobce po 2 letech provozu nebo 30 000 km zdarma. Nabídka EXCLUSIVE lze využít se všemi produkty financování od Kia Finance. Uvedená nabídka EXCLUSIVE platí pro firmy a podnikatele i spotřebitele, pokud není s Kia Czech s.r.o. před uzavřením smluvního vztahu ujednáno jinak.

## PEMM Brno, spol. s r.o.

autorizovaný prodejce KIA  
Jihlavská 27, 625 00 Brno - Bohunice

Tel.: 547 423 800

[www.pemm.cz](http://www.pemm.cz)

# ZCELA NOVÁ EV3

## Financování pro spotřebitele

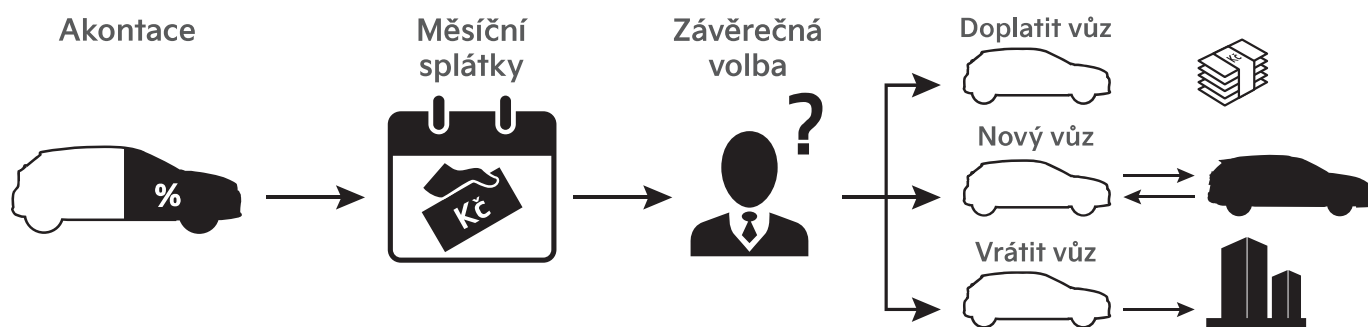
### Nízký úrok

Financování s úrokovou sazbou 5,99% p.a., akontací od 30-90% a délkou splácení 12-60 měsíců. Hradíte pravidelné měsíční splátky.

### Select

Výhodné úvěrové financování s úrokovou sazbou 3,99% p.a., akontací 20-40% a dobou splácení 24-48 měsíců. Volíte způsob ukončení úvěru.

## Jak to funguje?



# ZCELA NOVÁ EV3

## Air

### Hlavní prvky standardní výbavy:

- hlavní světlomety Full LED s auto. přepínáním dálkových světlometů
- vnější zpětná zrcátka vyhřívaná a ovládaná, černá
- 17" hliníkové disky s pneumatikami 215/60
- dvouzónová automatická klimatizace
- bezklíčový vstup Smart Key a startovací tlačítko
- 12,3" integrovaná GPS navigace, zadní parkovací kamera vč. Kia Connect, DAB, Apple CarPlay a Android Auto
- pokročilý adaptivní tempomat s funkcí Stop&Go
- látkové čalounění sedadel, výškově stavitelné sedadlo řidiče
- přední a zadní parkovací senzory
- 11 kW palubní dobíječka



Ilustrační fotografie.

## Earth

### Hlavní prvky standardní výbavy oproti Air:

- inovativní výsuvné kliky dveří automatické
- elektricky sklopná vnější zpětná zrcátka
- Digital Key - umožňuje zamknout a odemknout vozidlo
- bezdrátová dobíječka mob. telefonů (Qi)
- elektrochromatické zpětné zrcátko
- vyhřívaná přední sedadla a volant
- výškově stavitelné sedadlo spolujezdce
- tepelné čerpadlo



Ilustrační fotografie.

## GT-Line

### Hlavní prvky standardní výbavy oproti Earth:

- trakční akumulátor s využitelnou kapacitou 81.4 kWh
- 19" hliníkové disky kol s pneumatikami 215/50, GT-Line design
- hlavní světlomety Full LED s funkcí dynamického přivítání
- zadní světlomety Full LED
- elektricky ovládané víko pátých dveří s automatickým otevíráním (SPTG)
- Harman Kardon premiová soustava (8 reproduktorů, externí zesilovač)
- čalounění sedadel v umělé kůži
- elektricky stavitelné sedadlo řidiče a spolujezdce (řidičovo s pamětí)
- výsuvná středová odkládací podložka pod loketní opěrkou
- FCA-JX 2.0, HDA 2, BCA-R



# ZCELA NOVÁ EV3

## STANDARDNÍ VÝBAVA A VÝBAVA NA PŘÁNÍ

Exteriér	Air	Earth	GT-Line
Maska chladiče	v barvě karoserie	v barvě karoserie	v barvě karoserie
Ochranné lemy blatníků a prahů	matně černé	matně černé	leskle černé
Inovativní výsuvné kliky dveří	manuální	automatické	automatické
Vnější zpětná zrcátka - elektricky ovládaná, vyhřívaná s LED blikáči	v černém lakování		
Vnější zpětná zrcátka - vyhřívaná, elektricky ovládaná, elektricky sklopná s LED blikáči	Paket ADAS	v černém lakování	leskle černá
Hlavní světlomety Full LED s automatickým přepínáním dálkových světlometů + denní svícení LED	•	•	
Hlavní světlomety Full LED s funkcí dynamického přivítání + denní svícení LED			•
Zadní světlomety LED	•	•	
Zadní světlomety Full LED			•
Zadní mlhové světlometry	•	•	•
Automatické rozsvěcování světlometů (ALC)	•	•	•
Akustické čelní sklo	•	•	•
Solární čelní a přední boční skla	•	•	•
Zatmavená skla zadních a pátých dveří		•	•
Podélné střešní ližiny	černé	černé	černé
Elektricky ovládané víko pátých dveří s automatickým otevíráním (SPTG)			•
GT Line Body Kit (sportovní přední, zadní nárazník a nástavce prahů)			•
17" hliníkové disky kol s pneumatikami 215/60	•	•	
19" hliníkové disky kol s pneumatikami 215/50, GT-Line Design			•
Dojezdová sada	•	•	•
Příprava pro tažné zařízení	•	•	•
Přední zavazadlový prostor	•	•	•

Interiér	Air	Earth	GT-Line
Dvouzónová automatická klimatizace	•	•	•
Elektrické ovládání předních a zadních oken	•	•	•
Bezklíčový vstup Smart Key, startovací tlačítko a centrální zamykání s dálkovým ovládaním	•	•	•
Digital key - umožňuje zamknout a odemknout vozidlo		•	•
12,3" integrovaná GPS navigace, zadní parkovací kamera vč. Kia Connected Services, Kia Connect, DAB, Android Auto/Apple CarPlay	•	•	•
5" displej na ovládání klimatizace	•	•	•
Digitální přístrojový štít s 12,3" displejem	•	•	•
Harman Kardon premiumová soustava (8 reproduktorů, externí zesilovač)			•
Bluetooth handsfree	•	•	•
Bezdrátová dobíječka mob. telefonů (Qi)		•	•
USB nabíjecí porty, 2x v palubní desce, 1x v sedadle řidiče, 1x v sedadle spolujezdce	•	•	•
Ovládání audio systému na volantu	•	•	•
Head-up displej			Paket Tech
Dešťový senzor	•		
Elektrochromatické zpětné zrcátko + dešťový senzor		•	•
Čalounění sedadel	Látka	Látka	Umělá kůže
Prémiová relaxační přední sedadla			•
Elektricky stavitelné sedadlo řidiče a spolujezdce (řidičovo s pamětí)			•
Elektricky nastavitelná bederní opěrka řidiče a spolujezdce			•
Výškově stavitelné sedadlo řidiče	•		
Výškově stavitelné sedadlo řidiče a spolujezdce		•	•
Loketní opěrka předních sedadel	•	•	•
Výsuvná středová odkládací podložka pod loketní opěrku			•
Vyhřívaná přední sedadla a volant	Paket Heat	•	
Vyhřívaná přední a zadní sedadla, vyhřívaný volant			•
Ventilované sedadlo řidiče a spolujezdce			•
Umělou kůží potažený volant	2ramenný	2ramenný	Sportovní GT-Line
Elektronická parkovací brzda (EPB) s funkcí Auto Hold	•	•	•
Volič jízdních režimů	•	•	•
Ovladače rekuperace pod volantem	•	•	•
Zásuvka 230V s výkonem až 3,6 kW (V2L)		Paket V2L	Paket V2L
Třífázová palubní dobíječka, 11 kW	•	•	•
Hliníkové pedály			•
Držák nápojů	•	•	•
Tepelné čerpadlo	Paket Heat	•	•

# ZCELA NOVÁ EV3

Bezpečnost	Air	Earth	GT-Line
Airbag řidiče a spolujezdce (s možností deaktivace)	•	•	•
Středový centrální airbag	•	•	•
Boční a záclonové airbasy	•	•	•
Antiblokovací systém ABS	•	•	•
Elektronický stabilizační systém ESC	•	•	•
Rozdělovač brzdného tlaku EBD	•	•	•
Brzdový asistent BAS	•	•	•
Systém kontroly trakce TCS	•	•	•
Asistent pro sjíždění svahů DBC	•	•	•
Asistent pro rozjezd do kopce HAC	•	•	•
Monitorování tlaku v pneumatikách TPMS	•	•	•
Indikace nezapnutých pásů	•	•	•
Ukotvení dětské sedačky ISOFIX na krajních sedadlech 2. řady	•	•	•
IN KEY imobilizer	•	•	•
SOS tlačítko pro systém eCall	•	•	•
Systém sledování únavy řidiče (DAW)	•	•	•
Systém monitorování stavu řidiče pomocí kamery v interiéru vozidla (ICC-D)	•	•	•
Aktivní systém pro jízdu v pružích (LKA)	•	•	•
Asistent následování v jízdním pruhu (LFA II)	•	•	•
Multikolizní brzdový asistent (MCBA)	•	•	•
Inteligentní ukazatel rychlostních limitů (ISLA)	•	•	•
Automatické přepínání dálkových světlometů (HBA)	•	•	•
Systém autonomního nouzového brzdění (FCA) - auto/chodec/cyklista	•	•	•
Rozšířený systém autonomního nouzového brzdění - jízda křižovatkou FCA-JX II	Paket ADAS	Paket ADAS	•
Pokročilý adaptivní tempomat (SCC 2) + Stop&Go	•	•	•
Asistent pro jízdu na dálnici HDA	•	•	•
Rozšířený asistent pro jízdu po dálnici s asistentem pro vybočení z pruhu HDA II	Paket ADAS	Paket ADAS	•
Systém sledování mrtvého úhlu s asistentem pro zamezení zadním kolizím BCA-R	Paket ADAS	Paket ADAS	•
360° monitorovací systém (SVM)			Paket Tech
Kamerový asistent sledování slepých úhlů BVM			Paket Tech
Inteligentní parkovací asistent s dálkovým ovládním RSPA			Paket Tech
Asistent pro zabránění kolizím při parkování PCA (se zadními senzory)			Paket Tech
Přední parkovací senzory	•	•	•
Zadní parkovací senzory	•	•	•
Výbava na přání	Air	Earth	GT-Line
Pastelový lak Modrá Frost	10 000	10 000	10 000
Metalický/perleťový lak	20 000	20 000	20 000
Matný lak	40 000	40 000	40 000
Paket V2L (V2L konektor, 230V zásuvka na 3,6 kW, V2G, V2H)		25 000	25 000
Paket Heat (tepelné čerpadlo, vyhřívání přední sedadla a volant)	35 000	•	•
Elektrické střešní okno, LED bodové osvětlení interiéru			35 000
Paket ADAS(BCA-R, FCA 2, HDA 2, sklopná vnější zrcátka)	25 000		•
Paket ADAS(BCA-R, FCA 2, HDA 2)		25 000	
Paket Tech (360° monitorovací systém SVM, Kamerový asistent sledování slepých úhlů BVM, Inteligentní parkovací asistent s dálkovým ovládním RSPA, Asistent pro zabránění kolizím při parkování PCA, Head-up displej)			45 000

ceny jsou uváděny v Kč včetně DPH. K ceně mohou být účtovány náklady na převoz vozidla na prodejní místo. Kia Czech s.r.o. si vyhrazuje právo měnit ceny a specifikace výbav modelů bez předchozího upozornění. Uvedená data jsou informativní a nejsou závazná pro uzavření kupní smlouvy, jedná se o doporučené prodejní ceny. Slevy a bonusy jsou určeny pro individuální zákazníky spotřebitele na nákup jednoho vozu. Podmínky pro firmy a podnikatele žádejte u autorizovaných dealerů Kia. Všechna vozidla jsou schválena pro provoz na pozemních komunikacích v ČR a splňují emisní limity odpovídající normě EURO 6. Služba Apple CarPlay není v ČR oficiálně podporována a její funkčnost může být omezená. Funkčnost služby Android Auto je závislá na druhu mobilního zařízení. Záruka Kia platí po dobu 7 let od první registrace vozidla, nebo do ujetí 150 000 km, první 3 roky bez omezení kilometrů. Kompletní podmínky záruky Kia naleznete na <https://www.kia.com/cz/prodej/7-leta-zaruka/>

Vysokonapěťové sady lithium-iontových akumulátorů v elektromobilech (EV), hybridních vozech (HEV) a externě dobíjitelných hybridních vozidlech (PHEV) značky Kia mají konstrukci koncipovanou pro dlouhou životnost. Pro tyto akumulátory platí záruka Kia po dobu 7 let od první registrace vozidla, nebo do ujetí 150 000 km. Rozhodující je skutečnost, která nastane dříve. Na nízkonapěťové akumulátory (48V nebo 12V) v částečně hybridních vozidlech (MHEV) se vztahuje záruka Kia po dobu 2 let od první registrace vozidla bez ohledu na počet ujetých kilometrů. Pro elektromobily (EV) a externě dobíjitelná vozidla (PHEV) pokrývá záruka Kia také snížení kapacity akumulátorů pod hranici 70%. Na snížení kapacity akumulátorů ve vozidlech s druhou pohonnou soustavou HEV a MHEV se záruka nevztahuje. Pro minimalizaci rizika snížení kapacity akumulátorů postupujte podle pokynů na <https://www.kia.com/cz/prodej/7-leta-zaruka/>

Zákazník, který si objedná na nové vozidlo Kia EV3 od 02. 09. 2024 může po registraci ve službě Kia Charge získat bonus 5 000 Kč vč. DPH pro služby veřejného dobíjení a předplatné tarifu Kia Charge Plus na dobu 12 měsíců. Bližší informace naleznete na <https://kiacharge.com/web/cs/kia-cz> Uvedená zvýhodnění mohou být změněna bez předchozího upozornění, Kia Czech s.r.o. a společnost Digital Charging Solutions GmbH si vyhrazují právo odmítnout tato zvýhodnění poskytnout.

# ZCELA NOVÁ EV3

## Barvy karoserie



Bílá Clear (UD)  
Bez příplatku



Perleťová bílá Snow (SWP)



Zelená Aventurine (AG3)



Terra Cotta (TCT)



Perleťová černá Aurora (ABP)



Šedá Shale (EBD)



Modrá Frost (EBB)  
Pastelová



Stříbrná Ivory (ISG)



Stříbrná Ivory (ISM)  
Matná

## Disky



17" slitinový disk s pneumatikami  
215/60 R17  
- Air / Earth




19" slitinový disk s pneumatikami  
215/50 R19  
- GT-Line

## Provedení interiéru




### Provedení interiéru Air

- látkové čalounění sedadel
- pevná středová opěrka
- světlé čalounění stropu



### Provedení interiéru Earth

- látkové čalounění sedadel
- látkové čalounění přístrojové desky
- pevná středová opěrka
- světlé čalounění stropu



### Provedení interiéru GT-Line

- čalounění sedadel v umělé kůži
- výsuvná středová odkládací podložka pod loketní opěrkou
- relaxační a ventilovaná přední sedadla
- černé čalounění stropu

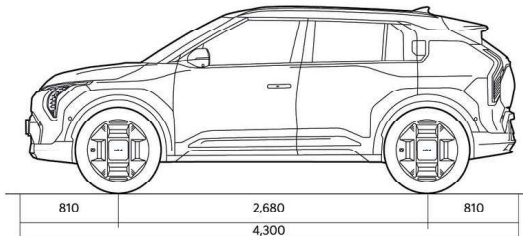
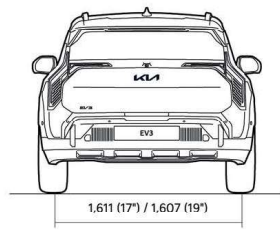
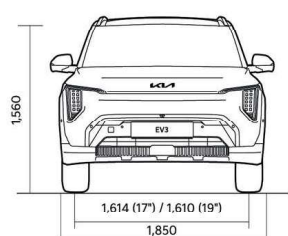
## EV3 - technické informace

	Standardní dojezd	Prodloužený dojezd
<b>PŘEVODOVKA</b>		
Převodovka	Stálý redukční převod	Stálý redukční převod
Pohon	4x2	4x2
<b>MOTOR</b>		
Typ motoru	Synchronní elektromotor s permanentními magnety	Synchronní elektromotor s permanentními magnety
Maximální špičkový výkon (kW / k)	150 / 204	150 / 204
Max. točivý moment (Nm)	283	283
<b>Trakční akumulátor a 12V baterie</b>		
Typ akumulátoru	Lithium-ion	Lithium-ion
Napětí / Energie / Kapacita (V / kWh / Ah)	369 / 58,3 / 158,2	343 / 81,4 / 237,3
Výkon trakčního akumulátoru (kW)	170	170
Hmotnost akumulátoru (kg)	375	470
12V Baterie (Ah)		60
<b>Dynamika / spotřeba / dojezd</b>		
Maximální rychlost (km / hod.)	170	170
Zrychlení 0-100 km / h (s)	7,5 (17")	7,7 / 7,9 (17" / 19")
Komb. spotřeba (Wh / km)	149 (17")	149 / 162 (17" / 19")
Dojezd kombinovaný / město (km)	436 / 584 (17")	605 / 773 (17") / 563 / 737 (19")
Emise CO <sub>2</sub> při kombinované spotřebě (g / km)	0	0
Hlučnost jedoucího vozu (dB)	67	67
<b>Nabíjení</b>		
Palubní nabíječka OBC (kW)	11	11
Nouzové dobíjení z běžné domácí zásuvky 230V/12A	Z 10% na 100% kapacity 23 h 10 min	Z 10% na 100% kapacity 32 h 10 min
Doba dobíjení z externí dobíjecí stanice Wallbox CCS (max. 11 kW, 230V / 16A)	Z 10% na 100% kapacity 5 h 20 min	Z 10% na 100% kapacity 7 h 15 min
Stejnoseměrná 50 kW dobíječka CCS	Z 10% na 80% kapacity 55 min	Z 10% na 80% kapacity 79 min
Stejnoseměrná 350 kW rychlodobíječka CCS	Z 10% na 80% kapacity 29 min	Z 10% na 80% kapacity 31 min
<b>HMOTNOST (v kg)</b>		
Provozní hmotnost minimální / maximální	1 725 - 1 845	1 810 - 1 930
Největší technicky přípustná hmotnost vozidla	2 270	2 355
Užitečná hmotnost	545 – 425	545– 425
Max. hmotnost brzděného přívěsu	500	1 000
Max. hmotnost nebrzděného přívěsu	500	750
<b>VŠEOBECNÉ INFORMACE O MODELU</b>		
<b>ROZMERY (v mm) A HMOTNOSTI (v kg)</b>		
Délka / Šířka / Výška (mm)	4 300 / 1 850 / 1 560 (4 310 / 1 850 / 1 570 - GT Line)	
Rozvor náprav (mm)	2 680	
Rozchod kol vpředu / vzadu (mm)	1 614 / 1 611 - 17" litá kola (1 610 / 1 607 - 19" litá kola)	
Přední / zadní převis (mm)	810 / 810 (815 / 815 - GT Line)	
Minimální světlá výška (mm)	140 / 147 (GT-Line)	
Poloměr otáčení (m)	5,19	
Koeficient odporu vzduchu (cx)	0,26	
Objem zav. prostoru min / max VDA (l)	460 / 1 251	
Přední zavazadlový prostor (l)	25	25
<b>PODVOZEK</b>		
Vpředu nezávislé zavěšení McPherson s vinutými pružinami, plynokapalinovými tlumiči a zkrutným stabilizátorem		
Vzadu náprava typu Multi Link 5-ti prvková		
Řízení hříbenové s elektrickým posilovačem		
<b>ŘÍZENÍ</b>		
Inteligentní systém s hydraulickým posilovačem a možností rekuperace, přední i zadní kotoučové ventilované		
<b>BRZDY</b>		
PNEUMATIKY		
215 / 60 R17, 215 / 50 R19		



- Hodnoty spotřeby elektrické energie a dojezdu nejsou finální.
- Objem zavazadelníku s mezipodlahou dle VDA
- Výše uvedené údaje jsou informativní a dovozce si vyhrazuje právo měnit technické údaje bez předchozího upozornění 1/10/2024

Air / Earth



GT-Line

