

# Kia XCeed

Ceník



Movement that inspires



## AKTUÁLNÍ AKCE



### SLEVA 50 000 Kč

Akční zvýhodnění 50 000 Kč pro všechny verze.



### XCEED GT-LINE

Sportovní verze s 18" koly z lehké slitiny, sportovními sedadly a volantem.



### 7 LET ZÁRUKA NA CELÝ VŮZ

Bezkonkurenční tovární záruka 7 let nebo 150 000 km, první 3 roky bez omezení kilometrů.



### FINANCOVÁNÍ 3,69%

Využijte financování Kia Select s úrokem již od 3,69% p. a.



### ASISTENČNÍ SLUŽBA KIA

Zdarma asistenční služba Kia po dobu 7 let v rámci EU.



### AKTUALIZACE PODKLADŮ ZDARMA

Po dobu 7 let zdarma aktualizace navigačního systému vč. mapových podkladů.

SPECIFIKACE	CENÍKOVÁ CENA	SLEVA	AKČNÍ CENA
<b>Comfort</b>			
1.0 T-GDI GPF 6MT 100 k / 74 kW	549 980	50 000	499 980
<b>Exclusive</b>			
1.5 T-GDI GPF 6MT 140 k / 103 kW	614 980	50 000	564 980
1.5 T-GDI GPF 7DCT automat 140 k / 103 kW	669 980	50 000	619 980
<b>TOP</b>			
1.5 T-GDI GPF 6MT 140 k / 103 kW	644 980	50 000	594 980
1.5 T-GDI GPF 7DCT automat 140 k / 103 kW	699 980	50 000	649 980
<b>GT-Line</b>			
1.5 T-GDI GPF 6MT 140 k / 103 kW	679 980	50 000	629 980
1.5 T-GDI GPF 7DCT automat 140 k / 103 kW	734 980	50 000	684 980

# XCEED MY25

## Comfort

### Hlavní prvky standardní výbavy:

- hlavní světlomety Full LED s automatickým přepínáním dálkových světlometů a denní svícení LED vč. zadních LED světlometů
- 16" hliníkové disky kol s pneumatikami 205/60
- 10,25" integrovaná GPS navigace, zadní parkovací kamera, DAB, Kia Connect, Android Auto/Apple CarPlay
- inteligentní ukazatel rychlostních limitů ISLA
- manuální klimatizace
- výškově stavitelné sedadlo řidiče
- tempomat s omezovačem rychlosti
- zadní parkovací senzory
- vnější zpětná zrcátka - elektricky ovládaná a vyhřívaná - lakovaná



## Exclusive

### Hlavní prvky standardní výbavy oproti Comfort:

- dvouzónová automatická klimatizace
- čalounění sedadel v kombinaci látka/umělá kůže
- výškově stavitelné sedadlo spolujezdce
- bezdrátová nabíječka mob. telefonů (Qi)
- elektrochromatické zpětné zrcátko + dešťový senzor
- přední parkovací senzory
- vnější zpětná zrcátka - vyhřívaná, elektricky ovládaná, elektricky sklopná
- zatmavená boční skla druhé řady a zadních dveří



## TOP

### Hlavní prvky standardní výbavy oproti Exclusive:

- 18" hliníkové disky kol s pneumatikami 235/45
- bezklíčový vstup Smart Key a startovací tlačítko
- středová pohyblivá loketní opěrka předních sedadel se schránkou
- vyhřívaná přední sedadla a volant
- elektronická parkovací brzda (EPB) s funkcí Auto Hold
- pokročilý adaptivní tempomat (SCC) + Stop&Go - pouze pro DCT



# XCEED MY25

## GT-Line

### Hlavní prvky standardní výbavy oproti TOP:

- zadní světla LED "plástnicového" typu se sekvenčními směrovými světly
- maska chladiče v provedení leskle černá/satin
- přední mlhové světlomety LED
- elektricky ovládané víko pátých dveří s automatickým otevíráním (SPTG)
- sportovní přední sedadla a černá stropnice
- volant potažený perforovanou kůží ve tvaru "D"
- vyhřívaná zadní sedadla
- hliníkové pedály



# XCEED MY25

## STANDARDNÍ VÝBAVA A VÝBAVA NA PŘÁNÍ

Exteriér	Comfort	Exclusive	TOP	GT-Line
Maska chladiče	černá/chrom	leskle černá	leskle černá	leskle černá/satin
Vnější zpětná zrcátka - elektricky ovládaná a vyhřívaná	lakovaná			
Vnější zpětná zrcátka - vyhřívaná, elektricky ovládaná, elektricky sklopná		lakovaná	lakovaná	lakovaná
Denní svícení LED	•	•	•	•
Hlavní světlomety Full LED s automatickým přepínáním dálkových světlometů	•	•	•	•
Přední mlhové světlomety LED				•
Zadní světlomety LED	•	•	•	
Zadní světlomety LED "pláštěného" typu se sekvenčními směrovými světly				•
Tónovaná skla	•	•	•	•
Zatmavená boční skla druhé řady a zadních dveří		•	•	•
Podélné střešní ližiny	•	•	•	•
Elektricky ovládané víko pátých dveří s automatickým otevíráním (SPTG)		Paket Premium		•
Lapače nečistot	•	•	•	•
16" hliníkové disky kol s pneumatikami 205/60	•	•		
18" hliníkové disky kol s pneumatikami 235/45		10 000	•	•
Dojezdová rezerva	•	•	•	•
Interiér	Comfort	Exclusive	TOP	GT-Line
Manuální klimatizace	•			
Dvouzónová automatická klimatizace		•	•	•
Elektrické ovládání předních a zadních oken	•	•	•	•
Centrální zamykání s dálkovým ovládním	+ sklopný klíč	+ sklopný klíč	•	•
Bezklíčový vstup Smart Key a startovací tlačítko		Paket Premium	•	•
Digitální přístrojový štít s 12,3" displejem		Paket Premium		Paket Premium GTL
10,25" integrovaná GPS navigace, zadní parkovací kamera, DAB, Kia Connect, Android Auto/Apple CarPlay	•	•	•	•
Bluetooth handsfree	•	•	•	•
Bezdrátová dobíječka mob. telefonů (Qi)		•	•	•
JBL prémiová audiosoustava (8 reproduktorů, 320 W) + DAB		Paket Premium		Paket Premium GTL
USB 2.0 + USB-C rychlonabíječka ve středovém panelu	•	•	•	•
Ovládání audio systému na volantu	•	•	•	•
Palubní počítač s 4.2" displejem Supervision	•	•	•	•
Elektrochromatické zpětné zrcátko + dešťový senzor		•	•	•
Zásuvka 12V ve středovém panelu	1 ks	1 ks	1 ks	1 ks
Čalounění sedadel	látka	látka/umělá kůže	látka/umělá kůže	látka/umělá kůže
Středová loketní opěrka předních sedadel se schránkou	•	•		
Středová pohyblivá loketní opěrka předních sedadel se schránkou		pouze DCT	•	•
Výškově a podélně nastavitelný volant	•	•	•	•
Výškově nastavitelné sedadlo řidiče	•	+ spolujezdec	+ spolujezdec	+ spolujezdec
Elektricky nastavitelné sedadlo řidiče s pamětí		15 000		15 000/Paket Leather
Výškově nastavitelné bezpečnostní pásy na předních sedadlech	•	•	•	•
Vyhřívaná přední sedadla a volant		Paket Winter	•	+ zadní
Loketní opěrka zadních sedadel	•	•	•	•
Volant potažený kůží	•	•	•	ve tvaru D
Výplně dveří	umělá kůže	umělá kůže	umělá kůže	umělá kůže
Elektronická parkovací brzda (EPB) s funkcí Auto Hold		pouze DCT	•	•
Sklopné opěradlo zadního sedadla v poměru 60:40	•	•	•	•
Sklopné opěradlo zadního sedadla v poměru 40:20:40		Paket Premium		Paket Leather GTL
Dvojitá podlaha, 12V zásuvka v zavazadlovém prostoru	•	•	•	•
Hliníkové pedály		Paket Premium		•
Schránka před spolujezdcem s osvětlením	•	•	•	•
Schránka na brýle s bodovým světlem	•	•	•	•

# XCEED MY25

Bezpečnost	Comfort	Exclusive	TOP	GT-Line
Airbag řidiče a spolujezdce (s možností deaktivace)	•	•	•	•
Boční airbagy pro přední sedadla	•	•	•	•
Záclonové airbagy pro přední a zadní sedadla	•	•	•	•
Antiblokovací systém ABS	•	•	•	•
Elektronický stabilizační systém ESC	•	•	•	•
Rozdělovač brzdného tlaku EBD	•	•	•	•
Brzdový asistent BAS	•	•	•	•
Systém kontroly trakce TCS	•	•	•	•
Systém řízení stability vozidla VSM	•	•	•	•
Asistent pro rozjezd do kopce HAC	•	•	•	•
Varovná signalizace zadních světlometů při panickém brzdění ESS	•	•	•	•
Monitorování tlaku v pneumatikách TPMS	•	•	•	•
Indikace nezapnutých pásů	•	•	•	•
Systém ROA (upozornění na přítomnost osob vzadu)	•	•	•	•
Předpínače bezpečnostních pásů	•	•	•	•
Ukotvení dětské sedačky na zadních krajních sedadlech ISOFIX	•	•	•	•
IN KEY imobilizer	•	•	•	•
Systém sledování únavy řidiče (DAW)	•	•	•	•
Aktivní systém pro jízdu v pružích (LKA)	•	•	•	•
Asistent následování v jízdním pruhu (LFA)	•	•	•	•
Inteligentní ukazatel rychlostních limitů (ISLA)	•	•	•	•
Automatické přepínání dálkových světlometů (HBA)	•	•	•	•
Systém autonomního nouzového brzdění (FCA) - detekce automobilů/chodců/cyklistů	•	•	•	•
Systém autonomního nouzového brzdění (FCA 1.5) - detekce automobilů/chodců/cyklistů a jízda křižovatkou		pouze DCT	pouze DCT	pouze DCT
Tempomat s omezovačem rychlosti	•	•	•	•
Pokročilý adaptivní tempomat (SCC) + Stop&Go		pouze pro DCT	pouze pro DCT	pouze pro DCT
Asistent pro jízdu na dálnici HDA		Paket Tech		Paket Tech
Upozornění na přijíždějící auta v příčném směru s možností zásahu do řízení (RCCA)		Paket Tech		Paket Tech
Systém sledování mrtvého úhlu s asistentem pro zamezení zadním kolizím BCA-R		Paket Tech		Paket Tech
Zadní parkovací senzory	•	•	•	•
Přední parkovací senzory		•	•	•
Výbava na přání	Comfort	Exclusive	TOP	GT-Line
Metalický lak	15 000	15 000	15 000	15 000
Paket Winter (vyhřívána přední sedadla, vyhřívavý volant)		10 000	•	•
Elektricky stavitelné sedadlo řidiče s pamětí - pro Exclusive pouze v kombinaci s Paketem Premium		15 000		15 000
Paket Premium (bezklíčový vstup Smart Key a startovací tlačítko, sklápěcí zadní sedačky v poměru 40:20:40, elektricky ovládané víko pátých dveří s automatickým otevíráním SPTG, hliníkové pedály, digitální přístrojový štít s 12,3" displejem, JBL prémiová audiosoustava)		45 000		
Paket Roof (panoramatické střešní okno, LED osvětlení interiéru, černě lakovaná vnější zpětná zrcátka)				35 000
Paket Tech (Asistent pro jízdu na dálnici HDA, Systém sledování mrtvého úhlu s asistentem pro zamezení zadním kolizím (BCA-R), Upozornění na přijíždějící auta v příčném směru s možností zásahu do řízení (RCCA)) - pouze s DCT		20 000		20 000
Paket Leather GTL (semišové kožené čalounění, el. stavitelné sedadlo řidiče, u řidiče s pamětí, sklápěcí opěradlo zadního sedadla v poměru 40:20:40)				40 000
Paket Premium GTL (JBL prémiová soustava, 8 reproduktorů, 320 W, DAB, digitální přístrojový štít s displejem 12,3")				25 000

# XCEED MY25

## Barvy karoserie



Bílá Cassa (WD)



Perleťová Bílá Deluxe (HW2)



Perleťová Černá (1K)



Červená Infra (AA9)



Šedá Penta Metal (H8G)



Šedá Yucca Steel (USG)  
- není dostupná pro GT-Line



Stříbrná Lunar (CSS)



Modrá Flame (B3L)




Zelená Celadon Spirit (CE6)



Oranžová Fusion (RNG)  
- není dostupná pro GT-Line

## Provedení interiéru




Látkové čalounění - standard pro Comfort




Čalounění v kombinaci látky/umělá kůže  
- standard pro Exclusive a TOP



Kožené čalounění  
- Paket Leather pro provedení Premium



Čalounění v kombinaci látky/umělá kůže  
- standard pro GT-Line



Semišové kožené čalounění  
- Paket Leather GTL pro GT-Line

Ceny jsou uváděny včetně DPH. Součástí ceny nejsou dopravní náklady za převoz vozidla na prodejní místo. Dovozce si vyhrazuje právo měnit ceny a specifikace výbav modelů bez C předchozího upozornění. Uvedená data jsou informativní a nejsou závazná pro uzavření kupní smlouvy, jedná se o doporučené prodejní ceny. Slevy a bonusy jsou určeny pro individuální zákazníky spotřebitele na nákup jednoho vozu. Podmínky pro firmy a podnikatele žádejte u autorizovaných dealerů Kia. Všechna vozidla jsou schválena pro provoz na pozemních komunikacích v ČR a splňují emisní limity odpovídající normě EURO 6. Služba Apple CarPlay není v ČR oficiálně podporována a její funkčnost může být omezená. Funkčnost služby Android Auto je závislá na druhu mobilního zařízení. Záruka Kia platí po dobu 7 let od první registrace vozidla, nebo do ujetí 150 000 km, první 3 roky bez omezení kilometrů. Kompletní podmínky záruky Kia naleznete na <https://www.kia.com/cz/prodej/7-leta-zaruka/>.  
Vysokonapěťové sady lithium-iontových akumulátorů v elektromobilech (EV), hybridních vozech (HEV) a externě nabíjitelných hybridních vozidlech (PHEV) značky Kia mají konstrukci koncipovanou pro dlouhou životnost. Pro tyto akumulátory platí záruka Kia po dobu 7 let od první registrace vozidla, nebo do ujetí 150 000 km. Rozhodující je skutečnost, která nastane dříve. Na nízkonapěťové akumulátory (48V nebo 12V) v částečně hybridních vozidlech (MHEV) se vztahuje záruka Kia po dobu 2 let od první registrace vozidla bez ohledu na počet ujetých kilometrů. Pro elektromobily (EV) a externě nabíjitelná vozidla (PHEV) pokrývá záruka Kia také snížení kapacity akumulátorů pod hranici 70%. Na snížení kapacity akumulátorů ve vozidlech s druhem pohonu HEV a MHEV se záruka nevztahuje. Pro minimalizaci rizika snížení kapacity akumulátorů postupujte podle pokynů na <https://www.kia.com/cz/prodej/7-leta-zaruka/>.

# XCeed MY25 - technické informace

	1.0 T-GDI GPF ISG	1.5 T-GDI GPF ISG	1.5 T-GDI GPF ISG
<b>PŘEVODOVKA</b>			
Převodovka	Manuální 6st.	Manuální 6st.	DCT 7st.
<b>MOTOR</b>			
Typ paliva	Benzín	Benzín	Benzín
Typ motoru	Řadový tříválec	Řadový čtyřválec	Řadový čtyřválec
Zdvihový objem (ccm)	998	1,482	1,482
Rozvod	DOHC	DOHC	DOHC
Max. výkon spalovacího motoru (kW / ot. za min.)	74 / 6 000	103 / 5 500	103 / 6 000
Max. točivý moment spalovacího motoru (Nm / ot. za min)	172 / 1 500 - 3 500	253 / 1 500 - 3 000	253 / 1 500 - 3 000
Kompresní poměr	10,5 : 1	10,5 : 1	10,5 : 1
Plnění emisních limitů	EURO 6e	EURO 6e	EURO 6e
Hlučnost jedoucího vozu (dB)	65	66	66
Hlučnost stojícího vozu (dB / ot. za min)	76 / 3 750	74 / 3 750	74 / 3 750
<b>MAX. RYCHLOST A SPOTŘEBA PALIVA</b>			
Maximální rychlost (km / hod.)	174	195	195
Zrychlení 0-100 km / h (s)	13,4	10,2	10,4
Kombinovaná spotřeba (l / 100 km)	5,9 - 6,3	6,0 - 6,5	6,2 - 6,6
Emise CO <sub>2</sub> při kombinované spotřebě (g / km)	134 - 143	137 - 146	139 - 148
<b>HMOTNOST (v kg)</b>			
Provozní hmotnost maximální	1 468	1 491	1 521
Největší technicky přípustná hmotnost vozidla	1 820	1 840	1 870
Max. hmotnost brzděného přívěsu	1 010	1 210	1 210
Max. hmotnost nebrzděného přívěsu	510	610	610

## VŠEOBECNÉ INFORMACE O MODELU

<b>ROZMĚRY (v mm) A HMOTNOSTI (v kg)</b>	
Délka / Šířka / Výška (mm)	4 395 / 1 826 / 1 483 (16"); 1 495 (18")
Rozvor náprav (mm)	2 650
Rozchod kol vpředu / vzadu (mm)	1 585 / 1 583 – 16" kola , 1 575 / 1 573 - 18" kola
Přední / zadní převis (mm)	905 / 840
Minimální světlá výška (mm)	16": 172 18": 184
Poloměr otáčení (m)	5
Maximální zatížení střechy (kg)	80
Objem zav. prostoru min / max VDA	426 / 1 378
Objem palivové nádrže (l)	50
<b>PODVOZEK</b>	
	Vpředu nezávislé zavěšení McPherson s vinutými pružinami, plynovými tlumiči a zkrutným stabilizátorem Vzadu nezávislé víceprvkové zavěšení s vinutými pružinami, plynovými tlumiči a zkrutným stabilizátorem
<b>ŘÍZENÍ</b>	
	Řízení hřebenové s elektrickým posilovačem
<b>BRZDY</b>	
	Brzdy dvouokruhové s podtlak. posilovačem, př. kotoučové ventilované, zadní kotoučové s ABS a BAS ESC s funkcí TCS, VSM, HAC
<b>PNEUMATIKY</b>	
	205 / 60 R16 , 235 / 45 R18

- Hodnoty spotřeby paliva a emisí homologovány dle WLTP.

- Objem zavazadelníku dle VDA

- Výše uvedené údaje jsou informativní a dovozce si vyhrazuje právo měnit měnit technické údaje bez předchozího upo:

- ESC = elektronický stabilizační systém, BAS = brzdový asistent, VSM = ovládní stability vozidla, HAC = asistent pro rozjezd do kopce, TSC = systém regulace prokluzu, ABS = antiblokovací systém

