

K4 Sportswagon

Ceník



Movement that inspires

Zcela nová K4 Sportswagon MY26

Platnost ceníku od: 1. 6. 2026 - 30. 6. 2026



Ilustrační fotografie.

AKTUÁLNÍ AKCE



SLEVA

Akční zvýhodnění až **20 000 Kč** pro všechny verze.



VÝKUPNÍ BONUS

Výkupní bonus **20 000 Kč** při výkupu vašeho stávajícího vozu pro všechny verze.



FINANCOVÁNÍ

3,99%

Využijte financování Kia Select s úrokem již od **3,99% p. a.**



AKTUALIZACE PODKLADŮ ZDARMA

Po dobu 7 let zdarma aktualizace navigačního systému vč. mapových podkladů.



ASISTENČNÍ SLUŽBA KIA

Zdarma asistenční služba Kia po dobu 7 let v rámci EU.



7 LET ZÁRUKA NA CELÝ VŮZ

Bezkonkurenční tovární záruka 7 let nebo 150 000 km, první 3 roky bez omezení kilometrů.

SPECIFIKACE	CENÍKOVÁ CENA	SLEVA	VÝKUPNÍ BONUS	AKČNÍ CENA <small>vč. slevy a výkupního bonusu</small>
Comfort				
1.0 T-GDI GPF 6MT, 115 k / 85 kW	529 980	20 000	20 000	489 980
1.0 T-GDI GPF MHEV 7DCT automat, 115 k / 85 kW	594 980	20 000	20 000	554 980
1.6 T-GDI GPF 7DCT automat, 150 k / 110 kW	634 980	20 000	20 000	594 980
SPIN				
1.0 T-GDI GPF 6MT, 115 k / 85 kW	549 980	20 000	20 000	509 980
1.0 T-GDI GPF MHEV 7DCT automat, 115 k / 85 kW	614 980	20 000	20 000	574 980
1.6 T-GDI GPF 7DCT automat, 150 k / 110 kW	654 980	20 000	20 000	614 980
Exclusive				
1.0 T-GDI GPF 6MT, 115 k / 85 kW	574 980	20 000	20 000	534 980
1.0 T-GDI GPF MHEV 7DCT automat, 115 k / 85 kW	639 980	20 000	20 000	599 980
1.6 T-GDI GPF 7DCT automat, 150 k / 110 kW	679 980	20 000	20 000	639 980
TOP				
1.0 T-GDI GPF 6MT, 115 k / 85 kW	634 980	20 000	20 000	594 980
1.0 T-GDI GPF MHEV 7DCT automat, 115 k / 85 kW	699 980	20 000	20 000	659 980
1.6 T-GDI GPF 7DCT automat, 150 k / 110 kW	739 980	20 000	20 000	699 980
1.6 T-GDI GPF 7DCT automat, 180 k / 132 kW	764 980	20 000	20 000	724 980
GT-Line				
1.0 T-GDI GPF MHEV 7DCT automat, 115 k / 85 kW	774 980	20 000	20 000	734 980
1.6 T-GDI GPF 7DCT automat, 150 k / 110 kW	814 980	20 000	20 000	774 980
1.6 T-GDI GPF 7DCT automat, 180 k / 132 kW	839 980	20 000	20 000	799 980

VÁ

PEMM Brno, spol. s r.o.

autorizovaný prodejce KIA

Jihlavská 27, 625 00 Brno - Bohunice

Tel.: 547 423 800

www.pemm.cz



Movement that inspires



Zcela nová K4 Sportswagon MY26

Comfort

Hlavní prvky standardní výbavy:

- hlavní světlomety LED s automatickým přepínáním dálkových světlometů vč. zadních LED světel
- 16" ocelové disky kol s pneumatikami 205/55
- 16" hliníkové disky kol s pneumatikami 205/55 - pouze 1,6 T-GDI
- manuální klimatizace
- bezklíčový vstup Smart Key a startovací tlačítko
- 12,3" integrovaná GPS navigace, zadní parkovací kamera, bezdrátové/USB Android Auto/Apple CarPlay
- 12" digitální LCD displej s integrovaným 4,2" displejem Supervision
- volant potažený BIO kůží
- elektronická parkovací brzda (EPB) s funkcí Auto Hold
- zadní a přední parkovací senzory
- volič jízdních režimů - pouze s DCT
- pokročilý adaptivní tempomat (SCC) - pouze manuální převodovka
- pokročilý adaptivní tempomat (SCC 2) + Stop&Go - pouze s DCT



Ilustrační fotografie.

SPIN

Hlavní prvky standardní výbavy oproti Comfort:

- 16" hliníkové disky kol s pneumatikami 205/55
- dvouzónová automatická klimatizace
- 5" displej na ovládání klimatizace
- vyhřívání přední sedadla
- vyhřívání volant



Ilustrační fotografie.

Exclusive

Hlavní prvky standardní výbavy oproti SPIN:

- zatmavená skla zadních a pátých dveří
- digitální přístrojový štít s 12,3" displejem
- čalounění sedadel pomocí tkané látky
- elektrochromatické zpětné zrcátko
- systém sledování mrtvého úhlu s asistentem pro zamezení zadním kolizím BCA-R



Ilustrační fotografie.

Zcela nová K4 Sportswagon MY26

TOP

Hlavní prvky standardní výbavy oproti Exclusive:

- hlavní světlomety Full LED s automatickým přepínáním dálkových světlometů + denní svícení LED
- přední mlhové světlomety
- zadní světlomety Full LED
- 17" hliníkové disky kol s pneumatikami 225/45 - pro 1,6 T-GDI 132 kW
- bezdrátová dobíječka mob. telefonů (Qi)
- čalounění sedadel umělou kůží
- elektricky stavitelné sedadlo řidiče + bederní opěrka



Ilustrační fotografie.

GT-Line

Hlavní prvky standardní výbavy oproti TOP:

- GT Line Body Kit (sportovní přední a zadní nárazník)
- GT-Line interiér (černá stropnice, specifické tvarování sedadel)
- elektricky ovládané víko pátých dveří s automatickým otevíráním (SPTG)
- Harman Kardon premiová soustava (8 reproduktorů, externí zesilovač)
- 17" hliníkové disky kol s pneumatikami 225/45
- ambientní osvětlení interiéru
- čalounění sedadel - látka / umělá kůže
- pádla pod volantem pro ruční řazení
- hliníkové pedály



Ilustrační fotografie.



- Zavazadlový prostor o objemu 604 l s přihrádkami vč. úložného prostoru pro roletku.

Ilustrační fotografie.

Zcela nová K4 Sportswagon MY26

STANDARDNÍ VÝBAVA A VÝBAVA NA PŘÁNÍ

Exteriér	Comfort	SPIN	Exclusive	TOP	GT-Line
Maska chladiče	černá	černá	černá	černá	černá
Ochranné lemy blatníků a prahů	černé	černé	černé	černé	černé
Vnější zpětná zrcátka - vyhřívaná, elektricky ovládaná, elektricky sklopná s LED blikáči	v barvě karoserie	v barvě karoserie	v barvě karoserie	v barvě karoserie	v barvě karoserie
Hlavní světlomety LED s automatickým přepínáním dálkových světlometů + denní svícení LED	•	•	•		
Hlavní světlomety Full LED s automatickým přepínáním dálkových světlometů + denní svícení LED				•	•
Zadní světlomety LED	•	•	•		
Zadní světlomety Full LED				•	•
Přední mlhové světlomety				•	•
Zadní mlhové světlomety	•	•	•	•	•
Automatické rozsvěcování světlometů (ALC)	•	•	•	•	•
Tónovaná skla	•	•	•	•	•
Zatmavená skla zadních a pátých dveří			•	•	•
Podélné střešní ližiny	•	•	•	•	•
Elektricky ovládané víko pátých dveří s automatickým otevíráním (SPTG)				18 000	•
GT Line Body Kit (sportovní přední a zadní nárazník)					•
16" ocelové disky kol s pneumatikami 205/55	s ozdobnými kryty				
16" hliníkové disky kol s pneumatikami 205/55	1,6 T-GDI 110 kW	•	•	•	
17" hliníkové disky kol s pneumatikami 225/45			6 000	6 000 Standard pro 1,6T 132 kW	•
18" hliníkové disky kol s pneumatikami 235/40 - pouze 1.6 T-GDI					Paket Seat
Dojezdová sada	•	•	•	•	•
Příprava pro tažné zařízení	•	•	•	•	•
Interiér	Comfort	SPIN	Exclusive	TOP	GT-Line
Manuální klimatizace	•				
Dvouzónová automatická klimatizace		•	•	•	•
Zadní výdechy ventilace ze středového tunelu			•	•	•
Elektrické ovládání předních a zadních oken	•	•	•	•	•
Bezklíčový vstup Smart Key, startovací tlačítko a centrální zamykání s dálkovým ovládním	•	•	•	•	•
Digital key - umožňuje zamknout, odemknout a nastartovat vozidlo					20 000
12,3" integrovaná GPS navigace, zadní parkovací kamera vč. Kia Connected Services, Kia Connect, DAB, Android Auto/Apple CarPlay	•	•	•	•	•
5" displej na ovládání klimatizace		•	•	•	•
12" digitální LCD displej s integrovaným 4" displejem Supervision	•	•			
Digitální přístrojový štít s 12,3" displejem			•	•	•
Head-up displej					Paket Tech
Bezdrátová dobíječka mob. telefonů (Qi)				•	•
Harman Kardon premiová soustava (8 reproduktorů, externí zesilovač)				15 000	•
Bluetooth handsfree	•	•	•	•	•
USB 2.0 + USB-C rychlonabíječka ve středovém panelu	•	•	•	•	•
Ovládání audio systému na volantu	•	•	•	•	•
Dešťový senzor			•	•	•
Elektrochromatické zpětné zrcátko			•	•	•
GT-Line interiér (černá stropnice, specifické tvarování sedadel)					•
Čalounění sedadel	Látka	Látka	Látka (tkaná)		
Čalounění sedadel - látka / umělá kůže					•
Čalounění sedadel umělou kůží				•	Paket Seat
Výškově stavitelné sedadlo řidiče a spolujezdce	•	•	•	•	•
Loketní opěrka předních sedadel s úložnou schránkou	•	•	•	•	•
Vyhřívaná přední sedadla a volant		•	•	•	•
Vyhřívaná přední a zadní sedadla, vyhřívaný volant					Paket Seat
Ventilované sedadlo řidiče a spolujezdce					Paket Seat
Elektricky stavitelné sedadlo řidiče				•	•
Elektricky stavitelné sedadlo řidiče s pamětí					Paket Seat
Bederní opěrka				řidiče	řidiče
Umělou kůží potažený volant	BIO kůže	BIO kůže	BIO kůže	BIO kůže	BIO kůže / sportovní
Elektronická parkovací brzda (EPB) s funkcí Auto Hold	•	•	•	•	•
Volič jízdních režimů	pouze s DCT	pouze s DCT	pouze s DCT	pouze s DCT	•
Sklopné opěradlo zadního sedadla v poměru 60:40	•	•	•	•	•
Dvojitá podlaha zavazadelníku	•	•			
Dvojitá podlaha, úchytná oka a 12V zásuvka v zavazadlovém prostoru			•	•	•
Hliníkové pedály					•
Ambientní osvětlení interiéru				s Harman Kardon	•
Držák nápojů	•	•	•	•	•
OTA (Over the Air) aktualizace	•	•	•	•	•
Pádla pod volantem pro ruční řazení					•

Zcela nová K4 Sportswagon MY26

Bezpečnost	Comfort	SPIN	Exclusive	TOP	GT-Line
Airbag řidiče a spolujezdce (s možností deaktivace)	•	•	•	•	•
Středový centrální airbag	•	•	•	•	•
Boční a zádonové airbasy	•	•	•	•	•
Antiblokovací systém ABS	•	•	•	•	•
Elektronický stabilizační systém ESC	•	•	•	•	•
Rozdělovač brzdného tlaku EBD	•	•	•	•	•
Brzdový asistent BAS	•	•	•	•	•
Systém kontroly trakce TCS	•	•	•	•	•
Asistent pro sjíždění svahů DBC	•	•	•	•	•
Asistent pro rozjezd do kopce HAC	•	•	•	•	•
Monitorování tlaku v pneumatikách TPMS	•	•	•	•	•
Indikace nezapnutých pásů	•	•	•	•	•
Systém ROA (upozornění na přítomnost osob vzadu)	•	•	•	•	•
Ukotvení dětské sedačky ISOFIX na krajních sedadlech 2. řady	•	•	•	•	•
IN KEY imobilizer	•	•	•	•	•
SOS tlačítko pro systém eCall	•	•	•	•	•
Systém sledování únavy řidiče (DAW)	•	•	•	•	•
Systém monitorování stavu řidiče pomocí kamery v interiéru vozidla (ICC-D)	•	•	•	•	•
Aktivní systém pro jízdu v pružích (LKA)	•	•	•	•	•
Asistent následování v jízdním pruhu (LFA)	•	•	•	•	•
Multikolizní brzdový asistent (MCBA)	•	•	•	•	•
Inteligentní ukazatel rychlostních limitů (ISLA)	•	•	•	•	•
Automatické přepínání dálkových světlometů (HBA)	•	•	•	•	•
Systém autonomního nouzového brzdění (FCA) - auto/chodec/cyklista	•	•	•	•	•
Rozšířený systém autonomního nouzového brzdění - jízda křižovatkou FCA-JX II	DriveWise ADAS	DriveWise ADAS	DriveWise ADAS	DriveWise ADAS	DriveWise ADAS
Pokročilý adaptivní tempomat (SCC) - pouze manuální převodovka	•	•	•	•	•
Pokročilý adaptivní tempomat (SCC 2) + Stop&Go	pouze s DCT	pouze s DCT	pouze s DCT	pouze s DCT	•
Asistent pro jízdu na dálnici HDA	•	•	•	•	•
Rozšířený asistent pro jízdu po dálnici s asistentem pro vybočení z pruhu HDA II - pouze s DCT	DriveWise ADAS	DriveWise ADAS	DriveWise ADAS	DriveWise ADAS	DriveWise ADAS
Systém sledování mrtvého úhlu s asistentem pro zamezení zadním kolizím BCA-R	DriveWise ADAS	DriveWise ADAS	•	•	•
360° monitorovací systém (SVM)					Paket Tech
Kamerový asistent sledování slepých úhlů (BVM)					Paket Tech
Asistent pro zabránění kolizím při parkování (PCA) se zadními, předními, bočními senzory					Paket Tech
Zadní parkovací kamera	•	•	•	•	•
Přední parkovací senzory	•	•	•	•	•
Zadní parkovací senzory	•	•	•	•	•
Boční parkovací senzory					Paket Tech
Výbava na přání	Comfort	SPIN	Exclusive	TOP	GT-Line
Metalický/perleťový lak	17 000	17 000	17 000	17 000	17 000
Pastelový lak Morning Haze	10 000	10 000	10 000	10 000	10 000
Elektrické střešní okno, LED bodové osvětlení interiéru					35 000
17" hliníkové disky kol s pneumatikami 225/45			6 000	6 000	•
Digital Key 2.0 - umožňuje zamknout, odemknout a nastartovat vůz					20 000
Harman Kardon premium soustava (8 reproduktorů, externí zesilovač)				15 000	•
Paket DriveWise ADAS (Systém sledování mrtvého úhlu s asistentem pro zamezení zadním, Rozšířený systém autonomního nouzového brzdění - jízda křižovatkou FCA-JX II, Rozšířený asistent pro jízdu po dálnici s asistentem pro vybočení z pruhu HDA II) - pro DCT	35 000	35 000			
Paket DriveWise ADAS (Rozšířený systém autonomního nouzového brzdění - jízda, Systém sledování mrtvého úhlu s asistentem pro zamezení zadním kolizím) - pro manuální převodovku	35 000	35 000			
Paket DriveWise ADAS (Rozšířený systém autonomního nouzového brzdění - jízda křižovatkou FCA-JX II) - pro manuální převodovku			35 000	35 000	
Paket DriveWise ADAS (Rozšířený systém autonomního nouzového brzdění - jízda křižovatkou FCA-JX II, Rozšířený asistent pro jízdu po dálnici s asistentem pro vybočení z pruhu HDA II) - pro DCT			35 000	35 000	35 000
Paket Tech (Asistent pro zabránění kolizím při parkování (PCA) se zadními, předními, bočními senzory, 360° monitorovací systém (SVM), Kamerový asistent sledování slepých úhlů (BVM), Head-up displej)					45 000
Paket Seat (18" hliníkové disky kol s pneumatikami 235/40, Čalounění sedadel umělou kůží, Vyhřívání přední a zadní sedadla, vyhřívání volant, Ventilované sedadlo řidiče a spolujezdce, Elektricky stavitelné sedadlo řidiče s pamětí) - pro 1.6 T-GDi DCT					30 000
Paket Seat (Čalounění sedadel umělou kůží, Vyhřívání přední a zadní sedadla, vyhřívání volant, Ventilované sedadlo řidiče a spolujezdce, Elektricky stavitelné sedadlo řidiče s pamětí) - pro 1.0 T-GDi DCT					25 000
Elektricky ovládané víko pátých dveří s automatickým otevíráním				18 000	•
Černý interiér	•	•	•	•	•
Šedý interiér	0	0	0	0	•

Zcela nová K4 Sportswagon MY26

Barvy karoserie



Bílá Clear (UD), nemetalická



Perleťová Bílá Deluxe (SWP)



Červená Fiery (R4R)



Stříbrná Steel (KLG)



Žlutá Sparkling (DY2)



Morning Haze, pastelová (DM4)



Modrá Azure (B2R)



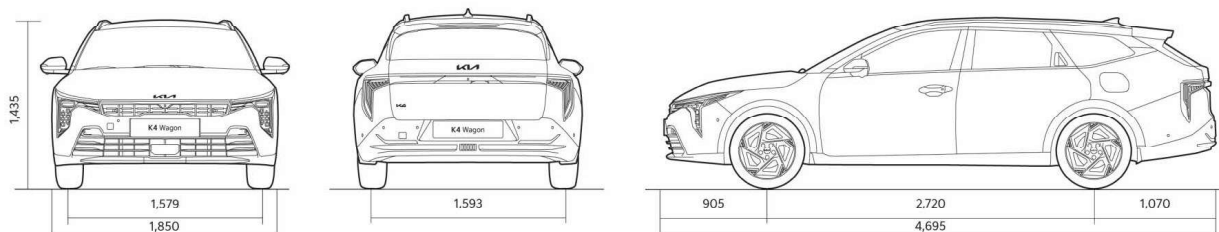
Šedá Interstellar (AG9)



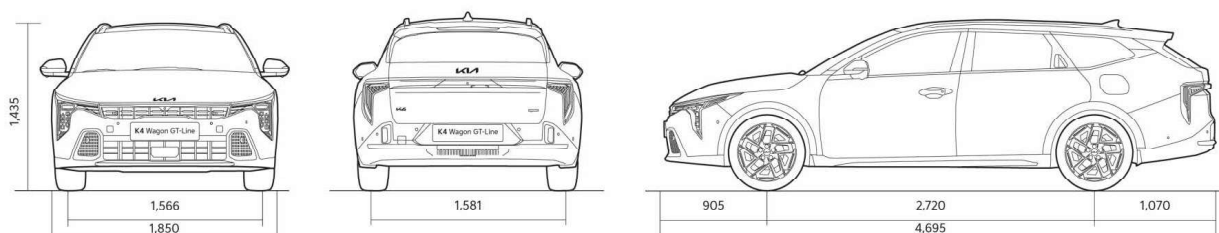
Černá Aurora (ABP)

Rozměry karoserie

Standardní provedení



GT-Line



Zcela nová K4 Sportswagon MY26

Disky



16" ocelové disky kol s
pneumatikami 205/55
Comfort



16" hliníkové disky kol s
pneumatikami 205/55
SPIN
Exclusive
TOP




17" hliníkové disky kol s
pneumatikami 225/45
Exclusive / TOP - příplatkové
GT-Line - standard




18" hliníkové disky kol s
pneumatikami 235/40
GT-Line - Paket Seat
Pouze pro 1.6 T-GDI


Provedení interiéru - základní provedení



Látkové čalounění černé (RBQ)
Comfort, SPIN



Látkové (tканé) čalounění černé (RBQ)
Exclusive




Čalounění v umělé kůži (RBQ)
- TOP




Čalounění v kombinaci látky a umělé kůže (RBQ)
- GT-Line


Provedení interiéru - na přání




Látkové čalounění černo - šedé (DFS)
Comfort, SPIN



Látkové (tканé) čalounění šedé (DFS)
Exclusive



Čalounění v umělé kůži černo - šedé (DFS)
- TOP



Čalounění sedadel v umělé kůži (RBQ)
Paket Seat GT-Line

K4 Sportswagon- technické informace

	1.0 T-GDI GPF	1.0 T-GDI GPF MHEV	1.6 T-GDI GPF	1.6 T-GDI GPF
PŘEVODOVKA				
Převodovka	Manuální 6st.	Automatická 7st. DCT	Automatická 7st. DCT	Automatická 7st. DCT
Pohon	4x2	4x2	4x2	4x2
MOTOR				
Typ paliva	Benzín	Benzín	Benzín	Benzín
Typ motoru	Řadový tříválec	Řadový tříválec	Řadový čtyřválec	Řadový čtyřválec
Zdvihový objem (ccm)	998	998	1 598	1598
Rozvod, časování	DOHC, D-CVVT	DOHC, D-CVVT	DOHC, D-CVVT	DOHC, D-CVVT
Max. výkon spalovacího motoru (kW / ot. za min.)	85 / 6 000	85 / 6 000	110 / 4 500 - 6 000	132 / 6 000
Max. točivý moment spalovacího motoru (Nm ot. za min.)	200 / 2 000 - 3 000	200 / 2 000 - 3 000	250 / 1 500 - 4 000	265 / 1 500 - 4 500
Kompresní poměr	11,5:01	11,5:01	11:01	11:01
Vrtání x zdvih / mm	71 x 84	71 x 84	75,6 x 89	75,6 x 89
Plnění emisních limitů	Euro 6e bis	Euro 6e bis	Euro 6e bis	Euro 6e bis
Hlučnost jedoucího vozu (dB)	N/A	N/A	N/A	N/A
Hlučnost stojícího vozu (dB / ot. za min.)	N/A	N/A	N/A	N/A
MAX. RYCHLOST A SPOTŘEBA PALIVA				
Maximální rychlost (km / hod.)	186	186	205	210
Zrychlení 0-100 km / h (s)	12,3	12,0	8,7	8,0
Kombinovaná spotřeba (l / 100 km)	5,9 - 6,2	5,8 - 6,2	6,3 - 7,1	6,7 - 7,1
Emise CO ₂ při kombinované spotřebě (g / km)	133 - 141	130 - 141	144 - 161	153 - 161
HMOTNOST (v kg)				
Provozní hmotnost minimální / maximální (bez řidiče)	1 380 - 1 460	1 430 - 1 516	1 450 - 1 548	1 465 - 1550
Největší technicky přípustná hmotnost vozidla	1 910	1 940	1 980	1 980
Užitečná hmotnost	530 - 450	510 - 424	530 - 432	515 - 430
Max. hmotnost brzděného přívěsu	1 010	710	1 410	1 410
Max. hmotnost nebrzděného přívěsu	500	300	500	600
VŠEOBECNÉ INFORMACE O MODELU				
ROZMĚRY (v mm)				
Délka / Šířka / Výška (mm)	4 695 / 1 850 / 1 435			
Rozvor náprav (mm)	2 720			
Rozchod kol vpředu / vzadu (mm)	1 585 / 1 599 – 16" kola, 1 579 / 1 593 – 17 kola, 1 566 / 1 581 - 18" kola			
Přední / zadní převis (mm)	905 / 1 070			
Minimální světlá výška (mm)	140			
Poloměr otáčení (m)	5,36			
Maximální zatížení střechy (kg)	N/A			
Nájezdové úhly přední / zadní (°)	13,9 / 18,8 - 13,8 / 18,7 (GT-Line)			
Přechodový úhel (°)	N/A			
Objem zav. prostoru min / max VDA	604 / 1 439 - 482 / 1 317 (MHEV)			
Objem palivové nádrže (l)	47			
PODVOZEK				
Vpředu nezávislé zavěšení McPherson s vinutými pružinami, plynovými tlumiči a zkrutným stabilizátorem				
Vzadu nezávislé víceprvkové zavěšení s vinutými pružinami, plynovými tlumiči a zkrutným stabilizátorem				
POHON				
4x2 - pohon přední nápravy				
ŘÍZENÍ				
Hřebenové s elektrickým posilovačem				
BRZDY				
Brzdy dvouokruhové hydraulické, s podtlakovým posilovačem, přední ventilované kotoučové, zadní kotoučové s ABS a BAS				
ESC s funkcemi TCS, VSM, HAC, DBC				
PNEUMATIKY				
205/55 R16; 225/45 R17; 235/40 R18 v závislosti na výbavě				



- ESC - elektronický stabilizační systém, BAS - brzdový asistent, VSM - ovládání stability vozidla, HAC - asistent pro rozjezd do kopce, DBC - asistent pro sjíždění svahů,

TCS - systém regulace prokluzu, ABS - anti blokovací systém

- Hodnoty spotřeby paliva a emisí stále v procesu homologace, Budou doplněny po skončení homologačního procesu.

- Objem zavazadlového prostoru dle VDA

- Výše uvedené údaje jsou informativní a dovozce si vyhrazuje právo měnit technické údaje bez předchozího upozornění

13/1/2026